

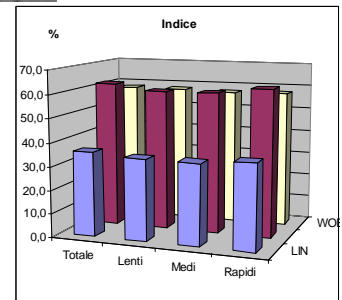
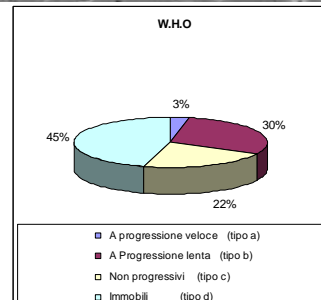
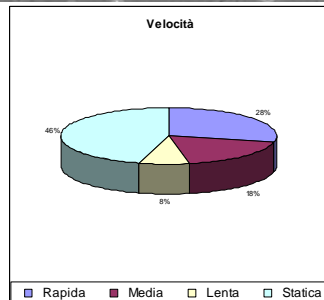
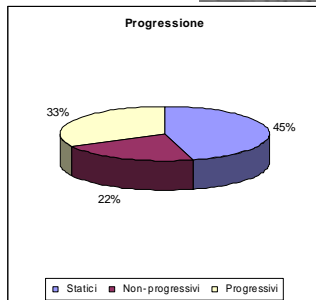
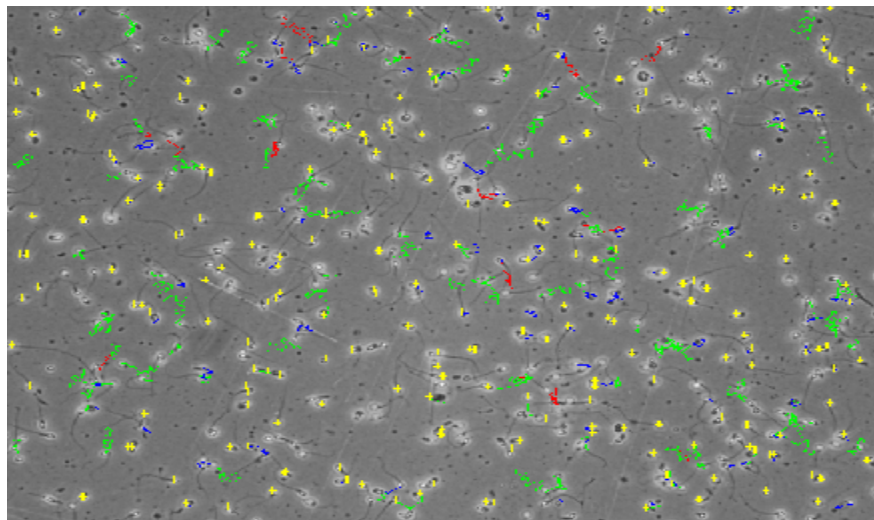
Sperm Class Analyzer

UNA REALTA' CHE FA LA DIFFERENZA

Un sistema innovativo in completa automazione per un'analisi del liquido seminale al computer di sicura affidabilità.

L'esame condotto secondo i dettami dell' O.M.S. permette una valutazione dei caratteri fisici, chimici, morfologici, microscopici e della mobilità degli spermatozoi con una eccezionale precisione.

Il sistema di rilevazione microscopica Zeiss e Nikon di ultima generazione elabora grafici di distribuzione e rileva immagini fotografiche degli spermatozoi che vengono allegate al referto.



Il laboratorio informa che è possibile eseguire i seguenti esami bio-molecolari sui geni, correlati alla qualità spermatica:

GENE AZF, ANALISI DI MUTAZIONE DEL DNA PER MICRODELEZIONI CROMOSOMAY (18 MUTAZIONI)

GENE CGTR, ANALISI DI MUTAZIONE DEL DNA PER FIBROSI CISTICA (34 MUTAZIONI)